



RANGLISTE

63. BRETSCHALAUFLAUF

01. April 2023
Dorfzentrum Eschen



Vielen Dank für die Teilnahme. Der 64. Bretschalauflauf findet am 20.04.2024 statt.

Hauptponsoren



Sportförderung



Co-Sponsoren



Ergebnisse AKs - U6 - 2018 und jünger

Platz	Name	Nat.	Verein / Ort	Jg.	Overall	Zeit	Diff.	Startnr.
U6 - 2018 und jünger								
U6 Mädchen								
1.	SCHÄDLER Tiara	 LIE	-	2018	W (1.)	0:31,7	-	1
2.	SCHURTE Loreley	 LIE	TV Eschen-Mauren	2018	W (2.)	0:32,0	+0:00,3	33
3.	SOCHIN Amélie	 LIE	Mauren	2018	W (3.)	0:32,6	+0:00,9	23
4.	LAMPERT Florina	 LIE	Mauren	2018	W (4.)	0:33,5	+0:01,8	12
5.	PETER Hannah	 AUT	Eschen	2018	W (5.)	0:34,1	+0:02,4	11
6.	GERNER Adelina	 LIE	Eschen	2018	W (6.)	0:34,2	+0:02,5	49
7.	MARXER Carla	 LIE	Eschen	2018	W (7.)	0:34,7	+0:03,0	29
8.	RAUTENBERG Hedwig	 GER	Drachenhöhle	2018	W (8.)	0:34,9	+0:03,2	2
9.	BONVECCHIO Elena	 LIE	Ruggell	2018	W (9.)	0:35,2	+0:03,5	50
10.	FLEISCH Lotta	 AUT	TS-Weiler	2018	W (10.)	0:36,3	+0:04,6	40
11.	STRAHM Melina	 LIE	Eschen	2018	W (11.)	0:37,5	+0:05,8	54
12.	BETCHEM Felicia	 SUI	TV Triesen	2018	W (12.)	0:37,7	+0:06,0	4
13.	FREI Malea	 SUI	Weesen	2018	W (13.)	0:38,3	+0:06,6	14
14.	LAMPERT Valentina	 SUI	Mauren	2018	W (14.)	0:38,3	+0:06,6	18
15.	MÜNDLE Philippa	 LIE	Eschen	2019	W (15.)	0:38,7	+0:07,0	5
16.	CORTESE Valeria	 LIE	Ruggell	2019	W (16.)	0:38,9	+0:07,2	8
17.	HASSLER Clara	 GER	Eschen	2018	W (17.)	0:39,3	+0:07,6	43
18.	HOOP Elise	 LIE	Ruggell FL	2018	W (18.)	0:39,5	+0:07,8	16
19.	HASLER Frieda	 LIE	Eschen	2019	W (19.)	0:39,8	+0:08,1	65
20.	TIEFENTHALER Viviana	 LIE	Schellenberg	2018	W (20.)	0:40,6	+0:08,9	39
21.	MATT Angelina	 LIE	Mauren	2018	W (21.)	0:41,7	+0:10,0	53
22.	TINNER Malin	 SUI	Team Tinner	2019	W (22.)	0:42,0	+0:10,3	20
23.	ZUNDEL Larissa	 LIE	TV Eschen-Mauren	2018	W (23.)	0:42,0	+0:10,3	32
24.	ZEILBERGER Anna	 SUI	FC Buchs SG	2020	W (24.)	0:42,9	+0:11,2	7
25.	HOXHA Mara	 LIE	Eschen	2019	W (25.)	0:43,1	+0:11,4	10
26.	BYUS Lydia	 USA	TV Schaan	2018	W (26.)	0:44,5	+0:12,8	64
27.	STRAHM Noelia	 LIE	Eschen	2020	W (27.)	0:45,0	+0:13,3	55
28.	DÜRR Ally	 LIE	Eschen	2020	W (28.)	0:50,0	+0:18,3	21
29.	HÜBSCHKE Milena	 LIE	Mauren	2018	W (29.)	0:50,7	+0:19,0	38
30.	CORRADO Lorena	 LIE	Balzers	2020	W (30.)	0:53,4	+0:21,7	57
31.	KIEBER Anna	 LIE	Mauren	2019	W (31.)	0:55,7	+0:24,0	63
32.	HARTMANN Lahja	 SUI	Romanshorn	2020	W (32.)	0:59,8	+0:28,1	6
33.	HAMAYA Leonie Misaki	 JPN	Eschen	2021	W (33.)	1:02,0	+0:30,3	26
34.	OTT Elena	 LIE	Nendeln	2019	W (34.)	1:18,4	+0:46,7	45
35.	OTT Lillia	 LIE	Nendeln	2021	W (35.)	1:21,7	+0:50,0	46
DNS	FORRER Emelie	 LIE	Ruggell	2018	W	DNS		58

TEILNEHMER: 36




















Ergebnisse AKs - U6 - 2018 und jünger

Platz	Name	Nat.	Verein / Ort	Jg.	Overall	Zeit	Diff.	Startnr.
U6 - 2018 und jünger								
U6 Buben								
1.	KLINGLER Jaden	 SUI	KTV Oberriet	2018	M (1.)	0:30,8	-	59
2.	MARXER Samuel	 LIE	Eschen	2018	M (2.)	0:31,2	+0:00,4	3
3.	SCHÄDLER Laurin	 LIE	Mauren	2018	M (3.)	0:32,5	+0:01,7	51
4.	LINGG Andreas	 LIE	Eschen	2018	M (4.)	0:34,6	+0:03,8	13
5.	METZLER Lian	 SUI	Azmoos	2019	M (5.)	0:35,4	+0:04,6	28
6.	SUMMER Noah	 AUT	Rankweil	2018	M (6.)	0:36,5	+0:05,7	17
7.	GERNER Hannes	 LIE	Eschen	2019	M (7.)	0:37,8	+0:07,0	24
8.	BERGINZ Jakob	 LIE	TV Eschen-Mauren	2018	M (8.)	0:39,3	+0:08,5	35
9.	KITZ Rudolf	 AUT	Nendeln	2018	M (9.)	0:40,0	+0:09,2	30
10.	DIZDAREVIC Lian	 BIH	Mauren	2020	M (10.)	0:40,6	+0:09,8	19
11.	CAVALERA Sandro	 LIE	Nendeln	2018	M (11.)	0:40,8	+0:10,0	31
12.	STOCKER Samuel	 LIE	Balzers	2018	M (12.)	0:41,0	+0:10,2	34
13.	LUTZ Yoram	 SUI	Walenstadt	2020	M (13.)	0:41,6	+0:10,8	36
14.	GRIMM Dario	 SUI	Buchs	2018	M (14.)	0:42,7	+0:11,9	41
15.	KLINGLER Leano	 SUI	KTV Oberriet	2020	M (15.)	0:42,8	+0:12,0	60
16.	ILLÉS Alexander	 HUN	Gams	2018	M (16.)	0:42,8	+0:12,0	25
17.	WANGER Jacob	 LIE	Triesenberg	2019	M (17.)	0:43,2	+0:12,4	61
18.	BORNEMISSZA Abel	 HUN	Mauren FL	2019	M (18.)	0:44,3	+0:13,5	9
19.	KNACK Baptiste	 FRA	Feldkirch	2019	M (19.)	0:47,1	+0:16,3	37
20.	EHLERT Arthur	 AUT	Feldkirch	2018	M (20.)	0:47,1	+0:16,3	47
21.	TAUERN Linus		TV Schaan	2020	M (21.)	0:49,3	+0:18,5	52
22.	HASSLER Levi	 LIE	Eschen	2019	M (22.)	0:50,6	+0:19,8	70
23.	BAUMANN Remo	 SUI	Keinen	2019	M (23.)	0:52,3	+0:21,5	48
24.	GRIMM Elias	 SUI	Buchs	2020	M (24.)	0:53,6	+0:22,8	42
25.	SCHÄPPER Thiago	 SUI	TSV Montlingen	2020	M (25.)	0:54,0	+0:23,2	56
26.	OTT Marlon	 LIE	Nendeln	2018	M (26.)	0:58,4	+0:27,6	44
27.	KAUFMANN Rafael	 LIE	Balzers	2021	M (27.)	1:02,8	+0:32,0	15
28.	SOCHIN Elliot	 LIE	Mauren	2021	M (28.)	1:22,8	+0:52,0	62
DNS	HASLER Samuel	 LIE	Eschen	2018	M	DNS		22
DNS	FEJES Matteo	 HUN	Widnau	2018	M	DNS		27

TEILNEHMER: 30

Bretschalauflauf 2023

Ergebnisse AKs - U8 - 2016/2017

Platz	Name	Nat.	Verein / Ort	Jg.	Overall	Zeit	Diff.	Startnr.
U8 - 2016/2017								
U8 Mädchen								
1.	BERGINZ Lillian		LIE TV Eschen-Mauren	2016	W (1.)	1:06,3	-	105
2.	KLINGLER Malia		SUI KTV Oberriet	2017	W (2.)	1:09,1	+0:02,8	148
3.	GEISTOR Melia		LIE Turnverein Eschen Mauren Geräteturnen	2016	W (3.)	1:09,4	+0:03,1	150
4.	SIEGFRIED Jana		SUI LA Sennwald	2016	W (4.)	1:10,0	+0:03,7	145
5.	LAMPERT Daria		LIE TV Eschen-Mauren	2016	W (5.)	1:12,6	+0:06,3	125
6.	SCHÄDLER Cosma C		LIE TV Schaan Leichtathletik	2016	W (6.)	1:14,6	+0:08,3	101
7.	GSTÖHL Diana		LIE TV Eschen-Mauren	2016	W (7.)	1:16,2	+0:09,9	126
8.	GERNER Julia		LIE TV Eschen-Mauren	2016	W (8.)	1:17,4	+0:11,1	147
9.	LAMPERT Paulina		LIE Mauren	2016	W (9.)	1:20,6	+0:14,3	114
10.	MEIER Mona		LIE Nendeln	2016	W (10.)	1:21,7	+0:15,4	131
11.	CORRADO Elina		LIE Balzers	2017	W (11.)	1:21,9	+0:15,6	146
12.	HOOP Jolina		LIE Benden	2017	W (12.)	1:25,2	+0:18,9	152
13.	MÜNDLE Lara		LIE Eschen	2017	W (13.)	1:27,6	+0:21,3	103
14.	HASLER Ella		LIE Eschen	2017	W (14.)	1:32,5	+0:26,2	153
15.	GRABUSCHNIGG Paulina		AUT TS-Weiler	2017	W (15.)	1:39,4	+0:33,1	136
DNS	BORNEMISSZA Roza		HUN Mauren FL	2016	W	DNS		109
DNS	WANGER Valentina		LIE Triesen	2016	W	DNS		112
DNS	HOOP Nina		LIE Eschen	2016	W	DNS		134
DNS	GOOD Sidney		SUI Widnau	2017	W	DNS		135

TEILNEHMER: 19

Ergebnisse AKs - U8 - 2016/2017

Platz	Name	Nat.	Verein / Ort	Jg.	Overall	Zeit	Diff.	Startnr.
U8 - 2016/2017								
U8 Buben								
1.	SCHERRER Janis	 SUI	STV Gams	2016	M (1.)	1:10,0	-	130
2.	MENGERER Karl	 GER	Schänis	2017	M (2.)	1:10,4	+0:00,4	142
3.	HASSLER Noel	 LIE	Eschen	2016	M (3.)	1:10,7	+0:00,7	117
4.	BAUMANN Nino	 SUI	LGB Bodensee	2016	M (4.)	1:13,3	+0:03,3	132
5.	MARXER Matteo	 LIE	Eschen	2016	M (5.)	1:16,4	+0:06,4	122
6.	DIEPEN Aiden	 LIE	TV Triesen	2016	M (6.)	1:16,9	+0:06,9	138
7.	NIEDERMUELLER Valentin	 LIE	LC Schaan	2016	M (7.)	1:16,9	+0:06,9	141
8.	GREUTER Ruben	 LIE	Schellenberg	2016	M (8.)	1:17,0	+0:07,0	140
9.	SCHEGG Samuel	 SUI	RSK	2016	M (9.)	1:17,4	+0:07,4	170
10.	CORTESE Mattia	 LIE	Ruggell	2016	M (10.)	1:17,4	+0:07,4	104
11.	MEIER Javi	 LIE	Gamprin	2017	M (11.)	1:21,5	+0:11,5	133
12.	BRANTSCHEN Corsin	 LIE	TV Eschen-Mauren	2017	M (12.)	1:23,0	+0:13,0	128
13.	POSCH Gabriel	 LIE	Vaduz	2016	M (13.)	1:24,9	+0:14,9	139
14.	FARRÈR Gian	 LIE	Ruggell	2016	M (14.)	1:25,5	+0:15,5	108
15.	CAVALERA Marco	 LIE	Nendeln	2016	M (15.)	1:25,9	+0:15,9	124
16.	KAISER Paul	 LIE	Mauren	2017	M (16.)	1:26,0	+0:16,0	113
17.	SPASOV Theodor	 GER	Mauren	2017	M (17.)	1:26,3	+0:16,3	121
18.	GERNER Luis	 LIE	Eschen	2017	M (18.)	1:26,8	+0:16,8	120
19.	TAUERN Maurin		TV Schaan	2017	M (19.)	1:26,9	+0:16,9	144
20.	DULAS Kajetan	 POL	YPS-Club Swim Team	2016	M (20.)	1:27,0	+0:17,0	270
21.	GUCKES Luke	 AUT	Dornbirn	2016	M (21.)	1:28,6	+0:18,6	111
22.	MATT Andrin	 LIE	Mauren	2017	M (22.)	1:29,3	+0:19,3	116
23.	MARXER Leano	 LIE	Schaanwald	2017	M (23.)	1:29,4	+0:19,4	102
24.	GORANI Lejan	 LIE	Mauren	2017	M (24.)	1:30,5	+0:20,5	151
25.	DIZDAREVIC Elvin	 BIH	Mauren	2017	M (25.)	1:31,8	+0:21,8	118
26.	SCHÄDLER Liam	 LIE	Eschen	2017	M (26.)	1:33,3	+0:23,3	143
27.	HANSELMANN Owen	 SUI	TV Bad Ragaz	2017	M (27.)	1:35,4	+0:25,4	119
28.	LENHERR Jonas	 LIE	TV Eschen-Mauren	2017	M (28.)	1:39,0	+0:29,0	129
29.	BRUNO Gioele	 LIE	Mauren	2017	M (29.)	1:48,4	+0:38,4	137
30.	JUEN Andre	 AUT	Feldkirch	2017	M (30.)	1:51,2	+0:41,2	110
31.	SOMMER Florian	 LIE	TV Eschen-Mauren	2016	M (31.)	1:53,9	+0:43,9	115
DNF	KLINGLER Enea	 LIE	TV Eschen-Mauren	2017	M	DNF		127
DNS	MEC Bruno	 CZE	Schnelle Hühner	2016	M	DNS		106
DNS	MEC Robin	 CZE	Buchs	2017	M	DNS		107
DNS	MEGGYES Richrd	 SUI	Haag	2016	M	DNS		123
DNS	EICHER Lenny	 SUI	KTV Oberriet	2016	M	DNS		149

TEILNEHMER: 36

Ergebnisse AKs - U10 - 2014/2015

Platz	Name	Nat.	Verein / Ort	Jg.	Overall	Zeit	Diff.	Startnr.
U10 - 2014/2015								
U10 Mädchen								
1.	SIEGFRIED Enya	 SUI	LA Sennwald	2014	W (1.)	2:02,1	-	259
2.	LEUENER Nina	 SUI	LA Sennwald	2014	W (2.)	2:03,9	+0:01,8	260
3.	FLAMMER Rebecca	 SUI	LGB Bodensee	2014	W (3.)	2:06,6	+0:04,5	205
4.	LOHER Lynn	 SUI	KTV Altstätten	2015	W (4.)	2:10,8	+0:08,7	240
5.	LOHER Lucy	 SUI	KTV Altstätten	2015	W (5.)	2:11,6	+0:09,5	241
6.	STOCKER Christina	 LIE	TV Triesen	2014	W (6.)	2:13,0	+0:10,9	267
7.	JONSSON Alice	 SWE	LG TSV Galgenen	2014	W (7.)	2:13,3	+0:11,2	247
8.	SIEBER Elin	 SUI	KTV Oberriet	2014	W (8.)	2:22,3	+0:20,2	280
9.	MESSEL Johanna	 GER	TV Eschen-Mauren	2015	W (9.)	2:23,3	+0:21,2	243
10.	LINGG Anna	 LIE	Eschen	2014	W (10.)	2:25,7	+0:23,6	208
11.	DULAS Elisa	 POL	YPS-Club Swim Team	2014	W (11.)	2:26,0	+0:23,9	269
12.	HOOP Anastasia	 LIE	KuTu	2015	W (12.)	2:28,5	+0:26,4	210
13.	EGGER Eliina	 SUI	Gamprin-Bendern	2014	W (13.)	2:29,4	+0:27,3	271
14.	KORNDORF Klara	 LIE	Eschen	2015	W (14.)	2:30,1	+0:28,0	211
15.	GSTÖHL Ladina	 LIE	TV Eschen-Mauren	2014	W (15.)	2:31,3	+0:29,2	229
16.	CANDITA Ladina	 SUI	RMV Chur	2015	W (16.)	2:31,6	+0:29,5	273
17.	NAUJOKS Saskia		TV Schaan	2015	W (17.)	2:34,2	+0:32,1	253
18.	MARXER Malea	 LIE	TV Eschen-Mauren	2014	W (18.)	2:35,4	+0:33,3	233
19.	JEITZINER Thea	 LIE	TV Triesen	2014	W (19.)	2:35,5	+0:33,4	268
20.	TANNER Alessia	 LIE	Mauren	2015	W (20.)	2:39,3	+0:37,2	217
21.	CHARAKA Testso	 LIE	TV Triesen	2014	W (21.)	2:40,9	+0:38,8	266
22.	BUYS Rosalie		TV Schaan	2014	W (22.)	2:41,3	+0:39,2	254
23.	TAUERN Eliina		TV Schaan	2015	W (23.)	2:41,9	+0:39,8	255
24.	SELE Fiona	 LIE	Vaduz	2015	W (24.)	2:42,9	+0:40,8	213
25.	GERNER Nele	 LIE	TV Eschen-Mauren	2015	W (25.)	2:48,5	+0:46,4	237
26.	GRIENGL Neele	 LIE	Eschen	2014	W (26.)	2:51,6	+0:49,5	225
27.	SCHURTE Scarlett	 LIE	Nendeln	2015	W (27.)	2:52,5	+0:50,4	264
28.	NEMELA Mathilda	 LIE	TV Eschen-Mauren	2015	W (28.)	2:52,8	+0:50,7	235
29.	VOGT Anna	 LIE	Eschen	2015	W (29.)	2:53,1	+0:51,0	202
30.	MEIER Emilia	 LIE	Nendeln	2015	W (30.)	2:53,2	+0:51,1	238
31.	GERNER Matilda	 LIE	Eschen	2015	W (31.)	2:53,3	+0:51,2	250
32.	GRIMM Carolina	 SUI	Buchs	2015	W (32.)	2:59,2	+0:57,1	244
33.	HOXHA Tuana	 LIE	Eschen	2015	W (33.)	3:03,4	+1:01,3	206
34.	BRAUN Lotta	 LIE	TV Eschen-Mauren	2015	W (34.)	3:14,9	+1:12,8	234
35.	DÜRR Lorena	 LIE	Eschen	2015	W (35.)	3:24,1	+1:22,0	220
DNF	CORRADO Mia	 LIE	Balzers	2015	W	DNF		263
DNS	TANNER Lina	 LIE	Mauren	2014	W	DNS		221
DNS	DA SILVA PINTO Letizia	 SUI	TV Eschen-Mauren	2014	W	DNS		252
DNS	LÜCHINGER Anic	 SUI	KTV Oberriet	2015	W	DNS		256
DNS	GÄCHTER Lara	 SUI	KTV Oberriet	2014	W	DNS		257
DNS	ALPIGER Gemma	 SUI	LA Sennwald	2015	W	DNS		258

TEILNEHMER: 41

Ergebnisse AKs - U10 - 2014/2015

Platz	Name	Nat.	Verein / Ort	Jg.	Overall	Zeit	Diff.	Startnr.
U10 - 2014/2015								
U10 Buben								
1.	TINNER Robin	 SUI	Team Tinner	2014	M (1.)	2:08,6	-	219
2.	DIEHR Sebastian	 LIE	LC Schaan	2015	M (2.)	2:12,9	+0:04,3	248
3.	BRANTSCHEN Julian	 LIE	TV Eschen-Mauren	2014	M (3.)	2:13,8	+0:05,2	232
4.	METZLER Yannick	 SUI	Azmoos	2015	M (4.)	2:14,2	+0:05,6	226
5.	HASLER Alvaro	 LIE	TV Eschen-Mauren	2014	M (5.)	2:19,4	+0:10,8	228
6.	ZARN Lean	 LIE	Triesen	2014	M (6.)	2:22,9	+0:14,3	272
7.	KADENYO Elijah	 LIE	LC Vaduz	2014	M (7.)	2:23,3	+0:14,7	216
8.	ZEILBERGER Josua	 SUI	FC Buchs SG	2015	M (8.)	2:23,3	+0:14,7	203
9.	BLANK Elias	 GER	TV Eschen-Mauren	2015	M (9.)	2:23,7	+0:15,1	262
10.	HASSLER Mats	 GER	Eschen	2014	M (10.)	2:24,4	+0:15,8	245
11.	BATLINER Luis	 LIE	TV Eschen-Mauren	2014	M (11.)	2:24,7	+0:16,1	230
12.	PETER Ruben David	 AUT	Eschen	2015	M (12.)	2:25,8	+0:17,2	207
13.	D'ELIA Luca	 LIE	Eschen	2014	M (13.)	2:26,6	+0:18,0	227
14.	TOLDO Andrin	 LIE	LC Schaan	2014	M (14.)	2:27,9	+0:19,3	249
15.	LEHMANN Janis	 SUI	Rüthi	2015	M (15.)	2:29,1	+0:20,5	209
16.	BISCHOF Fabrice	 LIE	TV Eschen-Mauren	2015	M (16.)	2:29,2	+0:20,6	236
17.	ZEILBERGER Sem	 SUI	FC Buchs SG	2014	M (17.)	2:29,8	+0:21,2	204
18.	BECK Manuel	 LIE	Schaan	2014	M (18.)	2:31,3	+0:22,7	274
19.	BERGINZ Hannes	 LIE	TV Eschen-Mauren	2014	M (19.)	2:31,9	+0:23,3	231
20.	BRUCKNER Keanu	 JPN	Buchs	2015	M (20.)	2:34,2	+0:25,6	246
21.	POSCH Julian	 LIE	TV Triesen	2014	M (21.)	2:35,6	+0:27,0	265
22.	MUJKIC Denian	 LIE	Eschen	2014	M (22.)	2:36,5	+0:27,9	223
23.	DIZDAREVIC Amris	 BIH	Mauren	2015	M (23.)	2:37,2	+0:28,6	218
24.	BONVECCHIO Livio	 LIE	Ruggell	2014	M (24.)	2:38,0	+0:29,4	251
25.	SELE Theodor	 LIE	LC Vaduz	2015	M (25.)	2:38,8	+0:30,2	215
26.	MATT Noel	 LIE	Keinen	2015	M (26.)	2:39,9	+0:31,3	212
27.	MATT Valentin	 LIE	Mauren	2014	M (27.)	2:41,5	+0:32,9	261
28.	HEEB Nino	 SUI	Eschen	2015	M (28.)	2:42,4	+0:33,8	224
DNF	MARXER Robin	 LIE	Schaanwald	2015	M	DNF		201
DNS	HANSELMANN Niko	 SUI	TV Bad Ragaz	2014	M	DNS		222
DNS	MÄTZLER Lukas	 AUT	Eschen FL	2014	M	DNS		239
DNS	BATLINER Finn	 LIE	Eschen	2015	M	DNS		242

TEILNEHMER: 32

Ergebnisse AKs - U12 - 2012/2013

Platz	Name	Nat.	Verein / Ort	Jg.	Overall	Zeit	Diff.	Startnr.
U12 - 2012/2013								
U12 Mädchen								
1.	GÄCHTER Sanna	 SUI	KTV Oberriet	2012	W (1.)	2:58,2	-	357
2.	BERNET Alea	 SUI	KTV Wil LA	2012	W (2.)	2:59,1	+0:00,9	350
3.	MURASE Astrid	 SUI	Igis	2012	W (3.)	3:02,8	+0:04,6	304
4.	LOHER Mara	 SUI	KTV Altstätten	2012	W (4.)	3:13,7	+0:15,5	341
5.	KINDLE Isabel	 LIE	TV Triesen	2012	W (5.)	3:17,9	+0:19,7	369
6.	GSCHWEND Lucie	 LIE	Lc Schaan	2012	W (6.)	3:18,7	+0:20,5	343
7.	RAUTENBERG Pauline	 GER	Raiffeisen TS Gisingen	2012	W (7.)	3:20,2	+0:22,0	301
8.	BERGINZ Amelie	 SUI	TV Eschen-Mauren	2012	W (8.)	3:20,9	+0:22,7	307
9.	METZLER Selina	 SUI	Azmoos	2012	W (9.)	3:21,1	+0:22,9	327
10.	LÜCHINGER Malin	 SUI	KTV Oberriet	2013	W (10.)	3:22,2	+0:24,0	355
11.	WILLE Giulia	 LIE	TV Triesen	2013	W (11.)	3:23,0	+0:24,8	364
12.	MOSCH Anina	 SUI	STV Oberriet-Eichenwies	2012	W (12.)	3:23,4	+0:25,2	371
13.	GÄCHTER Elea	 SUI	KTV Oberriet	2012	W (13.)	3:24,5	+0:26,3	356
14.	BÜCHEL Kaya	 LIE	TV Triesen	2013	W (14.)	3:28,0	+0:29,8	368
15.	WEDER Jaël	 SUI	LA Sennwald	2013	W (15.)	3:28,3	+0:30,1	358
16.	DIEPEN Ella	 LIE	TV Triesen	2013	W (16.)	3:28,5	+0:30,3	366
17.	FROMMOLT Rosalie	 SUI	LGB Bodensee	2013	W (17.)	3:28,7	+0:30,5	309
18.	KINDLE Sola	 LIE	TV Triesen	2013	W (18.)	3:34,7	+0:36,5	363
19.	WANGER Alessia	 LIE	TV Triesen	2013	W (19.)	3:34,9	+0:36,7	365
20.	IMTHURN Sina	 LIE	TV Eschen-Mauren	2013	W (20.)	3:37,7	+0:39,5	340
21.	BUYS Ella		TV Schaan	2012	W (21.)	3:39,9	+0:41,7	353
22.	BOSE Lia	 LIE	TV Eschen-Mauren	2012	W (22.)	3:40,3	+0:42,1	331
23.	EMINI Elona	 SUI	LCS	2012	W (23.)	3:43,3	+0:45,1	321
24.	CORTESE Elena	 LIE	TV Eschen-Mauren	2013	W (24.)	3:47,8	+0:49,6	306
25.	ZIEGLER Mara	 LIE	TV Eschen-Mauren	2012	W (25.)	3:48,0	+0:49,8	334
26.	MÄDER Jolina	 LIE	Eschen	2012	W (26.)	3:49,2	+0:51,0	316
27.	PEREIRA TEIXEIRA Miriam	 LIE	LC Schaan	2013	W (27.)	3:52,5	+0:54,3	349
28.	SCHÄDLER Jasmin	 LIE	TV Eschen-Mauren	2013	W (28.)	3:55,3	+0:57,1	339
29.	HUSTERT Saphira	 LIE	TV Eschen-Mauren	2012	W (29.)	4:00,3	+1:02,1	333
30.	CHARLES Reyameh		TV Schaan	2013	W (30.)	4:00,8	+1:02,6	354
31.	KLINGLER Yuna	 LIE	TV Ruggell	2013	W (31.)	4:01,9	+1:03,7	360
32.	SCHAFROTH Ilenia	 SUI	Wilten b. Wil	2012	W (32.)	4:02,4	+1:04,2	319
33.	MARXER Emilia	 LIE	TV Eschen-Mauren	2013	W (33.)	4:06,4	+1:08,2	337
34.	FLURY Rahel	 LIE	LC Schaan	2013	W (34.)	4:07,2	+1:09,0	348
35.	VOGT Lena	 LIE	Eschen	2013	W (35.)	4:10,8	+1:12,6	305
36.	HOSSEINI Melina	 LIE	LC Vaduz	2013	W (36.)	4:28,3	+1:30,1	302
37.	GERNER Selina	 LIE	TV Ruggell	2013	W (37.)	4:41,9	+1:43,7	361
38.	BICKEL Laura	 LIE	Eschen	2013	W (38.)	4:49,0	+1:50,8	311
39.	HOXHA Ëmbra	 LIE	Eschen	2012	W (39.)	4:53,2	+1:55,0	310
DNS	KAISER Anna	 LIE	Mauren	2013	W	DNS		312
DNS	RAUTENBERG Friederike	 GER	HC Sparkasse Blau weiss Feldkirch	2012	W	DNS		313
DNS	SUMMER Elli	 AUT	Rankweil	2013	W	DNS		318
DNS	BIRKE Haley	 SUI	LGB Bodensee	2013	W	DNS		329


TEILNEHMER: 43

Ergebnisse AKs - U12 - 2012/2013

Platz	Name	Nat.	Verein / Ort	Jg.	Overall	Zeit	Diff.	Startnr.
U12 - 2012/2013								
U12 Buben								
1.	JONSSON Philip	 SUI	LG TSV Galgenen	2012	M (1.)	2:50,8	-	347
2.	SIEBER Jarno	 SUI	Oberriet	2012	M (2.)	2:54,5	+0:03,7	380
3.	LOHER Raoul	 SUI	KTV Altstätten	2012	M (3.)	2:59,1	+0:08,3	342
4.	BISCHOF Jérôme	 LIE	TV Eschen-Mauren	2012	M (4.)	3:02,3	+0:11,5	335
5.	FLAMMER Robin	 SUI	Fc Staad	2012	M (5.)	3:10,0	+0:19,2	317
6.	BLANK Niklas	 GER	TV Eschen-Mauren	2013	M (6.)	3:23,8	+0:33,0	338
7.	WILDI Luis	 SUI	LC Vaduz	2013	M (7.)	3:24,2	+0:33,4	320
8.	ZARN Noa	 LIE	TV Triesen	2012	M (8.)	3:26,3	+0:35,5	367
9.	SCHÄDLER Raphael	 LIE	Eschen	2012	M (9.)	3:27,6	+0:36,8	328
10.	LANGTHALER Nathanael	 LIE	TV Eschen-Mauren	2012	M (10.)	3:27,8	+0:37,0	330
11.	BRUCKNER Liam	 JPN	Buchs	2013	M (11.)	3:32,0	+0:41,2	346
12.	FREI Luca	 SUI	Weesen	2012	M (12.)	3:32,4	+0:41,6	314
13.	MANHART Ben	 LIE	Schellenberg	2013	M (13.)	3:34,8	+0:44,0	326
14.	OBWEGESER Fabian	 SUI	Eschen	2013	M (14.)	3:40,2	+0:49,4	344
15.	OTT Rafael	 LIE	UWV	2013	M (15.)	3:42,7	+0:51,9	345
16.	SCHINDLER Max	 LIE	Eschen	2012	M (16.)	3:44,9	+0:54,1	323
17.	HERSCHE Dario	 SUI	LGB Bodensee	2012	M (17.)	3:44,9	+0:54,1	308
18.	BATLINER Gian	 SUI	Schellenberg	2013	M (18.)	3:45,7	+0:54,9	370
19.	HOSSEINI Armin	 LIE	LC Vaduz	2013	M (19.)	3:46,3	+0:55,5	303
20.	MANHART Timo	 LIE	Schellenberg	2013	M (20.)	3:48,6	+0:57,8	325
21.	HEEB Arion	 LIE	Eschen	2013	M (21.)	3:52,9	+1:02,1	324
22.	GSTÖHL Leon	 LIE	Eschen	2012	M (22.)	4:06,7	+1:15,9	372
23.	TANNER Janis	 LIE	Mauren	2013	M (23.)	4:13,0	+1:22,2	322
DNF	FORRER Justin	 LIE	Ruggell	2013	M	DNF		362
DNS	HOOP Maximilian	 LIE	Ruggell	2013	M	DNS		315
DNS	CHIABERTO Tobias	 LIE	TV Eschen-Mauren	2012	M	DNS		332
DNS	MALLEE RITTER Tahoe	 LIE	TV Eschen-Mauren	2012	M	DNS		351
DNS	DA SILVA PINTO Leonardo	 LIE	TV Eschen-Mauren	2012	M	DNS		352
DNS	GABATHULER Linus	 SUI	LA Sennwald	2012	M	DNS		359

TEILNEHMER: 29

Ergebnisse AKs - U14 - 2010/2011

Platz	Name	Nat.	Verein / Ort	Jg.	Overall	Zeit	Diff.	Startnr.
U14 - 2010/2011								
U14 Mädchen								
1.	JONSSON Emelie	 SUI	LG TSV Galgenen	2010	W (1.)	2:52,6	-	428
2.	TIEFENBACH Kayla	 SUI	LC Rapperswil-Jona	2011	W (2.)	3:04,9	+0:12,3	403
3.	ZARU Romina	 SUI	KTV Oberriet	2010	W (3.)	3:05,5	+0:12,9	439
4.	LÜCHINGER Noemi	 SUI	KTV Oberriet	2010	W (4.)	3:07,4	+0:14,8	438
5.	LÜCHINGER Jael	 SUI	KTV Oberriet	2011	W (5.)	3:09,3	+0:16,7	437
6.	ENGLER Grace	 SUI	LCS	2010	W (6.)	3:10,5	+0:17,9	421
7.	KOGLER Anja		TV Schaan	2011	W (7.)	3:11,1	+0:18,5	435
8.	KAUFMANN Lynn	 LIE	Lc Schaan	2011	W (8.)	3:11,8	+0:19,2	425
9.	HALTER Mira	 SUI	TV Buchs	2010	W (9.)	3:13,9	+0:21,3	430
10.	MICROYS Emilia	 AUT	Nüziders	2011	W (10.)	3:14,5	+0:21,9	404
11.	KÜHNE Lara	 SUI	TV Bad Ragaz	2010	W (11.)	3:15,3	+0:22,7	446
12.	FRICK Soe	 LIE	TV Triesen	2010	W (12.)	3:18,1	+0:25,5	443
13.	BRUNHART Anika	 LIE	TV Eschen-Mauren	2011	W (13.)	3:19,7	+0:27,1	401
14.	SPASOV Isabella	 GER	TV Eschen-Mauren	2011	W (14.)	3:19,8	+0:27,2	420
15.	KAUFMANN Mia	 LIE	Lc Schaan	2011	W (15.)	3:23,5	+0:30,9	424
16.	BATLINER Lea	 LIE	TV Eschen-Mauren	2011	W (16.)	3:24,2	+0:31,6	445
17.	BECK Alissia	 LIE	Lc Schaan	2011	W (17.)	3:30,6	+0:38,0	422
18.	KUNZ Elin	 LIE	Lc Schaan	2011	W (18.)	3:31,0	+0:38,4	423
19.	WEHRLI Nina	 SUI	Buchs SG	2010	W (19.)	3:31,3	+0:38,7	408
20.	SCHÄDLER Leona	 LIE	TV Eschen-Mauren	2011	W (20.)	3:32,4	+0:39,8	415
21.	BÜCHEL Olivia	 LIE	TV Eschen-Mauren	2011	W (21.)	3:33,1	+0:40,5	418
22.	SCHAFROTH Luana	 SUI	KTV Wil LA	2010	W (22.)	3:39,7	+0:47,1	433
DNS	UEHLI Ella	 SUI	Sevelen	2011	W	DNS		434
DNS	BILET Malin	 SUI	LA Sennwald	2011	W	DNS		440
DNS	THOMMEN Sarina	 LIE	LC Vaduz	2011	W	DNS		444

TEILNEHMER: 25

Ergebnisse AKs - U14 - 2010/2011

Platz	Name	Nat.	Verein / Ort	Jg.	Overall	Zeit	Diff.	Startnr.
U14 - 2010/2011								
U14 Buben								
1.	SALIM Kassim	 SUI	LC Rapperswil-Jona	2011	M (1.)	2:53,9	-	406
2.	SCHÖN Liam	 SUI	KTV Wil LA	2010	M (2.)	2:57,8	+0:03,9	431
3.	SCHEURER Linus	 SUI	KTV Wil LA	2011	M (3.)	2:59,9	+0:06,0	432
4.	VIEGAS SOARES Gabriel	 POR	TV Schaan	2011	M (4.)	3:00,9	+0:07,0	441
5.	VIEGAS SOARES Elias	 POR	TV Schaan	2011	M (5.)	3:03,8	+0:09,9	436
6.	GREINER Robin	 LIE	TV Eschen-Mauren	2010	M (6.)	3:07,6	+0:13,7	412
7.	STETTLER Livio	 SUI	LC Rapperswil-Jona	2011	M (7.)	3:07,7	+0:13,8	405
8.	EUGSTER Andrin	 LIE	TV Eschen-Mauren	2010	M (8.)	3:10,6	+0:16,7	413
9.	HASLER Livio	 LIE	TV Eschen-Mauren	2010	M (9.)	3:12,0	+0:18,1	410
10.	BATLINER Emil	 LIE	TV Eschen-Mauren	2011	M (10.)	3:13,7	+0:19,8	416
11.	SCHACHTLER Silas	 LIE	TV Eschen-Mauren	2011	M (11.)	3:13,7	+0:19,8	417
12.	OEHLER Jaron	 LIE	TV Eschen-Mauren	2011	M (12.)	3:14,7	+0:20,8	414
13.	ELKUCH Ruben	 LIE	TV Eschen-Mauren	2010	M (13.)	3:19,0	+0:25,1	411
14.	DOBLER Alex	 AUT	TS-Weiler	2011	M (14.)	3:19,1	+0:25,2	426
15.	DOBLER Ben	 AUT	TS-Weiler	2011	M (15.)	3:24,3	+0:30,4	427
16.	HANSELMANN Gion	 SUI	TV Bad Ragaz	2011	M (16.)	3:25,0	+0:31,1	407
17.	ILLÉS Dont	 HUN	Gams	2010	M (17.)	3:35,3	+0:41,4	409
18.	SCHNITZER Oliver	 LIE	Kein	2011	M (18.)	3:38,4	+0:44,5	447
19.	NEGELE Benjamin	 LIE	TV Triesen	2011	M (19.)	3:45,1	+0:51,2	442
20.	HARTMANN Sven	 SUI	Romanshorn	2011	M (20.)	3:47,9	+0:54,0	402
21.	ELKUCH Jonas	 LIE	TV Eschen-Mauren	2011	M (21.)	3:48,0	+0:54,1	419
22.	EHLERT Oskar	 AUT	Feldkirch	2011	M (22.)	4:03,4	+1:09,5	429

TEILNEHMER: 22












Bretschalauflauf 2023

Ergebnisse AKs - U16 - 2008/2009

Platz	Name	Nat.	Verein / Ort	Jg.	Overall	Zeit	Diff.	Startnr.
U16 - 2008/2009								
U16 Mädchen								
1.	LOHER Aino	 SUI	Montlingen	2009	W (1.)	2:54,7	-	522
2.	FAMLONGA Chiara	 LIE	TV Eschen-Mauren	2009	W (2.)	3:04,1	+0:09,4	525
3.	KAUFMANN Lisa	 LIE	Lc Schaan	2009	W (3.)	3:13,0	+0:18,3	508
4.	CANDITA Seraina	 SUI	RMV Chur	2009	W (4.)	3:13,2	+0:18,5	521
5.	KINDLE Annmarie	 LIE	TV Triesen	2009	W (5.)	3:14,6	+0:19,9	519
6.	ROTH Athina	 LIE	TV Triesen	2008	W (6.)	3:14,7	+0:20,0	517
7.	BRUCKNER Amika	 SUI	Buchs	2009	W (7.)	3:41,0	+0:46,3	509
8.	AGGELER Mara	 LIE	TV Triesen	2009	W (8.)	4:04,5	+1:09,8	518
DNS	UEHLI Annina	 SUI	Nordic Club Liechtenstein	2009	W	DNS		504
DNS	WAGNER Naomi	 LIE	TV Eschen-Mauren	2009	W	DNS		505
DNS	BETCHEM Gwenda	 LIE	TV Triesen	2008	W	DNS		520






TEILNEHMER: 11

Ergebnisse AKs - U16 - 2008/2009

Platz	Name	Nat.	Verein / Ort	Jg.	Overall	Zeit	Diff.	Startnr.
U16 - 2008/2009								
U16 Buben								
1.	DUBACHER Yannic	 SUI	LG TSV Galgenen	2009	M (1.)	2:18,0	-	507
2.	MATTLE Manuel	 SUI	KTV Oberriet	2008	M (2.)	2:22,0	+0:04,0	514
3.	GÄCHTER Joa	 SUI	KTV Oberriet	2009	M (3.)	2:26,9	+0:08,9	513
4.	STIEGER Simon	 SUI	KTV Oberriet	2008	M (4.)	2:30,7	+0:12,7	511
5.	MATTLE Simon	 SUI	KTV Oberriet	2009	M (5.)	2:31,4	+0:13,4	512
6.	BERGER Jonathan	 SUI	LA Sennwald	2009	M (6.)	2:51,8	+0:33,8	515
7.	STIEGER Stefan	 SUI	KTV Oberriet	2009	M (7.)	2:57,0	+0:39,0	510
8.	BRUNHART Jonas	 LIE	TV Eschen-Mauren	2009	M (8.)	2:57,4	+0:39,4	502
9.	SCHACHTLER Danjo	 LIE	TV Eschen-Mauren	2009	M (9.)	3:17,1	+0:59,1	506
10.	MANCO Luca	 LIE	TV Triesen	2009	M (10.)	3:21,7	+1:03,7	516
DNS	SCHÄDLER Santiago	 LIE	TV Schaan Leichtathletik	2009	M	DNS		501
DNS	FURRER Sandro	 SUI	LAR Bischofszell	2009	M	DNS		503

TEILNEHMER: 12

Ergebnisse AKs - Langstrecke Einzel

Platz	Name	Nat.	Verein / Ort	Jg.	Overall	Zeit	Diff.	Startnr.
Langstrecke Einzel								
U30 Frauen								
1.	EIGENMANN Michelle	 SUI	STV Oberriet-Eichenwies	1996	W (1.)	38:54,0	-	1120
2.	KUNZ Svenja	 SUI	Opfikon	1997	W (8.)	46:32,0	+7:38,0	1029
3.	MAROCK Julia	 LIE	Eschen	1996	W (9.)	51:41,0	+12:47,0	1111
4.	MARXER Xenia	 LIE	/	2000	W (17.)	57:31,3	+18:37,3	1136
5.	LILIC Marija	 SUI	Oberiberg	1996	W (23.)	1:05:11,1	+26:17,1	1019

TEILNEHMER: 5





Bretschalauflauf 2023



Ergebnisse AKs - Langstrecke Einzel

Platz	Name	Nat.	Verein / Ort	Jg.	Overall	Zeit	Diff.	Startnr.
Langstrecke Einzel								
U30 Männer								
1.	GANTENBEIN Valentin	LIE	Mauren FL	1995	M (15.)	39:41,8	-	1107
2.	MÜLLER Stefan	SUI	Roundnet Club Bern	1996	M (17.)	39:51,2	+0:09,4	1011
3.	BATLINER Andreas	LIE	Mauren	1995	M (22.)	40:42,7	+1:00,9	1118
4.	TEMPER Johann	GER	thyssenkrupp Presta AG	1996	M (30.)	42:15,6	+2:33,8	1036
5.	MEIER Kevin	LIE	LGT Running Team	2000	M (45.)	46:07,3	+6:25,5	1075
6.	BITSCHNAU Alexander	AUT	thyssenkrupp Presta AG	1994	M (53.)	49:24,2	+9:42,4	1044
7.	FLUCHER Raphael	SUI	/	1994	M (64.)	53:59,8	+14:18,0	1135

TEILNEHMER: 7

Platz	Name	Nat.	Verein / Ort	Jg.	Overall	Zeit	Diff.	Startnr.
Langstrecke Einzel								
U40 Frauen								
1.	TAUERN Lea		TV Schaan	1986	W (2.)	40:25,8	-	1098
2.	PAGLIA Jenni	 ITA	Team Panda - ITA	1985	W (4.)	41:53,7	+1:27,9	1113
3.	AUGSBURGER Martina		Triesen	1990	W (5.)	42:00,1	+1:34,3	1099
4.	HOOP Jessica	 LIE	Ruggell	1985	W (14.)	56:56,2	+16:30,4	1009
5.	CATHOMEN Evgeniya	 SUI	LGT Running Team	1988	W (15.)	57:02,1	+16:36,3	1086
6.	BERNAL Catalina	 COL	thyssenkrupp Presta AG	1984	W (16.)	57:10,8	+16:45,0	1038
7.	JEANNERET Vanessa	 SUI	Mauren FI	1988	W (21.)	1:03:28,0	+23:02,2	1032
8.	KETZ Tatjana	 LIE	LGT Running Team	1990	W (22.)	1:03:29,4	+23:03,6	1096
9.	EBERLE Samyra	 LIE	LGT Running Team	1985	W (24.)	1:05:35,6	+25:09,8	1097
10.	HILTI Jessica	 LIE	LGT Running Team	1991	W (25.)	1:06:57,9	+26:32,1	1092










TEILNEHMER: 10

Platz	Name	Nat.	Verein / Ort	Jg.	Overall	Zeit	Diff.	Startnr.
Langstrecke Einzel								
U40 Männer								
1.	SUTTER Ralf	 SUI	LGT Running Team	1990	M (4.)	35:37,7	-	1070
2.	KLEIN Marius		TV Schaan	1991	M (5.)	36:32,1	+0:54,4	1101
3.	KOSTER Stefan	 SUI	Teufen Ar	1986	M (7.)	37:08,9	+1:31,2	1034
4.	BECK Steven	 SUI	IG Schaan	1990	M (8.)	37:47,6	+2:09,9	1033
5.	SCHÄPPER Patrick	 LIE	Mila-Rheintal	1992	M (11.)	38:52,1	+3:14,4	1110
6.	CATHOMEN Dario	 SUI	LGT Running Team	1988	M (14.)	39:30,5	+3:52,8	1077
7.	VOGT Richard		Balzers	1989	M (18.)	40:00,8	+4:23,1	1102
8.	KLÄGER Roman	 SUI	LGT Running Team	1989	M (19.)	40:02,6	+4:24,9	1078
9.	GÖRNER Alexander	 GER	thyssenkrupp Presta AG	1991	M (20.)	40:35,0	+4:57,3	1035
10.	BEELI Claudio	 SUI	LGT Running Team	1992	M (28.)	42:10,3	+6:32,6	1079
11.	HAMAYA Kai-Alwin	 LIE	LGT Running Team	1993	M (33.)	42:52,5	+7:14,8	1076
12.	HASLER David	 LIE	Schaan	1990	M (38.)	44:35,8	+8:58,1	1067
13.	KAMMERER Cristoph	 GER	thyssenkrupp Presta AG	1985	M (48.)	48:15,8	+12:38,1	1048
14.	AGNOLAZZA-HOOP Stephan	 LIE	TV Eschen-Mauren	1990	M (50.)	48:46,9	+13:09,2	1008
15.	JÄGER Simon	 SUI	Buchs	1992	M (57.)	52:17,2	+16:39,5	1020
16.	REUSSER Lukas	 SUI	Meggen	1986	M (59.)	52:39,1	+17:01,4	1001
17.	DULAS Wojciech	 POL	thyssenkrupp Presta AG	1984	M (62.)	53:29,8	+17:52,1	1051
18.	GRUNAU Leonard	 GER	thyssenkrupp Presta AG	1987	M (68.)	56:27,3	+20:49,6	1047
19.	GONZALEZ PEREZ Alejandro	 MEX	thyssenkrupp Presta	1992	M (70.)	57:35,6	+21:57,9	1108
20.	IBARRA CARBAJAL Omar		thyssenkrupp Presta AG	1989	M (73.)	1:00:09,7	+24:32,0	1123
21.	MONTINARI Nino	 LIE	LGT Running Team	1990	M (79.)	1:06:55,1	+31:17,4	1091
DNF	GANTENBEIN Jonas	 LIE	Triesen	1989	M	DNF		1141
DNS	HARTENECK Stephan	 USA	thyssenkrupp Presta AG	1987	M	DNS		1046
DNS	MAJOR Attila	 HUN	thyssenkrupp Presta AG	1993	M	DNS		1049

TEILNEHMER: 24

Bretschalauflauf 2023

Ergebnisse AKs - Langstrecke Einzel

Platz	Name	Nat.	Verein / Ort	Jg.	Overall	Zeit	Diff.	Startnr.
Langstrecke Einzel								
U50 Frauen								
1.	KLINGLER Nicole	 LIE	Ruggell	1980	W (3.)	41:03,1	-	1160
2.	LICHTENSTEIGER Denise	 SUI	LGT Running Team	1974	W (6.)	46:13,3	+5:10,2	1072
3.	GEBELEIN Regula	 LIE	Gams	1976	W (10.)	51:41,1	+10:38,0	1104
4.	BECK Esther	 LIE	LGT Running Team	1975	W (11.)	54:04,9	+13:01,8	1085
5.	MARXER Julia	 LIE	LGT Running Team	1980	W (12.)	54:59,7	+13:56,6	1095
6.	MARTON Georgina	 SUI	Gams	1982	W (13.)	55:15,7	+14:12,6	1018
7.	MESSNER Brigitte	 AUT	Gasthaus Schäfle Rankweil	1974	W (18.)	57:31,8	+16:28,7	1060
8.	PUCKER Claudia	 AUT	Gasthaus Schäfle Rankweil	1975	W (19.)	58:06,7	+17:03,6	1061
9.	SABLJO-HOSP Sabine	 LIE	TV Eschen-Mauren	1980	W (20.)	59:42,9	+18:39,8	1014

TEILNEHMER: 9


Ergebnisse AKs - Langstrecke Einzel

Platz	Name	Nat.	Verein / Ort	Jg.	Overall	Zeit	Diff.	Startnr.
Langstrecke Einzel								
U50 Männer								
1.	AEMISEGGER Arnold		TV Schaan	1976	M (1.)	34:05,0	-	1100
2.	HERON Dan	GBR	Oberschan	1975	M (2.)	34:25,4	+0:20,4	1031
3.	GUBLER Philipp	SUI	PRIMEcoaching.ch RT	1981	M (6.)	36:33,3	+2:28,3	1139
4.	CANDITA Daniele	SUI	Buchs Sg	1975	M (9.)	38:11,6	+4:06,6	1124
5.	FISCHLI Daniel	SUI	Balgach	1980	M (10.)	38:48,2	+4:43,2	1145
6.	SUMMER Andreas	AUT	TRT Vorarlberg	1982	M (12.)	38:54,0	+4:49,0	1132
7.	NACHBAUR Markus	AUT	TRT Vorarlberg	1978	M (13.)	39:17,8	+5:12,8	1004
8.	MICROYNS Nicolas	AUT	thyssenkrupp Presta AG	1982	M (21.)	40:35,5	+6:30,5	1037
9.	TIEFENTHALER Jürgen	LIE	Laufftreff Schellenberg	1980	M (23.)	40:56,1	+6:51,1	1015
10.	BÜCHEL Berno	LIE	Schellenberg	1980	M (26.)	41:59,8	+7:54,8	1144
11.	RITTER Stephan	LIE	LGT Running Team	1978	M (27.)	42:02,7	+7:57,7	1073
12.	BECK Harald	LIE	TV Schaan Leichtathletik	1980	M (31.)	42:30,2	+8:25,2	1007
13.	SABLJO Davor	LIE	TV Eschen-Mauren	1979	M (32.)	42:46,1	+8:41,1	1013
14.	OTT Thomas	LIE	Nendeln	1979	M (34.)	43:51,1	+9:46,1	1056
15.	GSTÖHL Andreas	LIE	Eschen	1976	M (35.)	44:00,9	+9:55,9	1053
16.	HOHENEGGER Marco	LIE	Triesenberg	1976	M (37.)	44:24,0	+10:19,0	1006
17.	TOLDO Heinrich	LIE	b_smart	1978	M (41.)	44:56,0	+10:51,0	1025
18.	GASSNER Daniel	LIE	Triathlon Club Vaduz	1978	M (44.)	45:17,4	+11:12,4	1157
19.	BECK Lars	LIE	LGT Running Team	1974	M (49.)	48:36,7	+14:31,7	1081
20.	FISCHER Alain	LIE	Eschen	1975	M (52.)	49:07,6	+15:02,6	1121
21.	RITTER Adrian	LIE	LGT Running Team	1979	M (58.)	52:27,3	+18:22,3	1087
22.	MIHALSZKI Jozsef	HUN	thyssenkrupp Presta AG	1982	M (60.)	53:01,4	+18:56,4	1042
23.	BUDE Marcel	SUI	LGT Running Team	1979	M (61.)	53:05,6	+19:00,6	1088
24.	VON REDEN Claus	LIE	LGT Running Team	1982	M (63.)	53:55,9	+19:50,9	1082
25.	BRANTSCHEN Peter	LIE	Eschen	1975	M (65.)	54:01,8	+19:56,8	1012
26.	HARTMANN Clemens	SUI	Romanshorn	1976	M (66.)	54:02,7	+19:57,7	1002
27.	MARTON Andras	HUN	thyssenkrupp Presta AG	1982	M (69.)	57:32,6	+23:27,6	1040
28.	HIRSCHAUER Andy	LIE	LGT Running Team	1976	M (71.)	57:59,1	+23:54,1	1090
29.	GANTENBEIN Andi	SUI	LGT Running Team	1974	M (76.)	1:02:57,1	+28:52,1	1084
30.	ALTANIAN David	SUI	LGT Running Team	1981	M (78.)	1:06:13,3	+32:08,3	1093
DNS	WACHTER Thomas	SUI	LGT Running Team	1982	M	DNS		1074

TEILNEHMER: 31

Bretschalaufl 2023

Ergebnisse AKs - Langstrecke Einzel

Platz	Name	Nat.	Verein / Ort	Jg.	Overall	Zeit	Diff.	Startnr.
Langstrecke Einzel								
Ü50 Frauen								
1.	VINCENZ Anita	 SUI	Lauf-Treff Buchs	1965	W (7.)	46:18,5	-	1054

TEILNEHMER: 1

Bretschalaufl 2023

Ergebnisse AKs - Langstrecke Einzel

Platz	Name	Nat.	Verein / Ort	Jg.	Overall	Zeit	Diff.	Startnr.
Langstrecke Einzel								
Ü50 Männer								
1.	HEIM Alexander	 SUI	Lauf-Treff Buchs	1970	M (3.)	35:12,5	-	1134
2.	GRIMM Alexander	 SUI	Laufftreff Buchs	1969	M (16.)	39:48,7	+4:36,2	1052
3.	AKYEL Baha	 SUI	Lauf-Treff Buchs	1966	M (24.)	41:01,9	+5:49,4	1142
4.	GARTMANN Wieland	 SUI	Laufteam Ospelt	1971	M (25.)	41:49,6	+6:37,1	1122
5.	SCHERRER Roland	 LIE	LGT Running Team	1969	M (29.)	42:13,6	+7:01,1	1069
6.	AMANN Norbert	 SUI	LGT Running Team	1956	M (36.)	44:23,1	+9:10,6	1071
7.	QUADERER Urs	 LIE	Schaan	1966	M (39.)	44:44,8	+9:32,3	1058
8.	LENHERR Donat	 LIE	Werdenberg	1962	M (40.)	44:50,9	+9:38,4	1026
9.	BÜCHEL Alwin	 LIE	Eschen	1972	M (42.)	44:58,4	+9:45,9	1065
10.	HASLER Thomas	 LIE	Nendeln	1970	M (43.)	45:02,3	+9:49,8	1017
11.	GALEHR Bruno	 AUT	Free-Runner	1964	M (46.)	46:21,3	+11:08,8	1125
12.	HARM Marc	 GER	Mauren	1971	M (47.)	47:42,7	+12:30,2	1137
13.	BECK Daniel	 LIE	LGT Running Team	1973	M (51.)	48:53,1	+13:40,6	1080
14.	CONDITO Domenico	 LIE	TV Schaan	1951	M (54.)	50:12,5	+15:00,0	1068
15.	HASLER Wolfgang	 LIE	Balzers	1972	M (55.)	51:48,3	+16:35,8	1114
16.	HEISS Christian	 LIE	LGT Running Team	1972	M (56.)	52:15,0	+17:02,5	1089
17.	PFEIFER Oliver	 AUT	ULC-Bludenz	1972	M (67.)	54:54,8	+19:42,3	1126
18.	LICHTENSTEIGER Markus	 SUI	LGT Running Team	1969	M (72.)	58:28,5	+23:16,0	1094
19.	FISCHER Christian	 LIE	thyssenkrupp Presta AG	1968	M (74.)	1:00:59,0	+25:46,5	1045
20.	NIEDERBERGER Jürg	 SUI	LGT Running Team	1973	M (75.)	1:01:53,4	+26:40,9	1083
21.	AMBÜHL-MÜNDLE Gregor	 LIE	WSV Graubünden	1955	M (77.)	1:03:18,7	+28:06,2	1010
DNF	SALZGEBER Franz	 AUT	Tri Team Bludenz	1963	M	DNF		1059










TEILNEHMER: 22

Bretschalauflauf 2023



GRAFIK . PR . KOMMUNIKATION .
MARKETING . WEBDESIGN . FILME
MEDIENBUERO Oehri & Kaiser AG

Ergebnisse AKs - Langstrecke Team

Name	Nat.	Ort	Jg.	Startnr.
1. TV Schaan Silver-Girls	35:20,3			
ZOBEL Sienna			2007	705
CAPOL Tina			2007	
SCHWARZ Emilia			2007	
2. LGT Running Team	40:08,1			
NOTTER Janine	 SUI	Unterwasser	1991	704
MÜLLER Roland	 SUI	Grabs	1968	
MÜLLER Seraina	 SUI	Grabs	1999	
3. Alte Pflumma	41:53,3			
MARXER Christoph	 LIE	Mauren	1971	701
MARXER Rainer	 LIE	Mauren	1969	
ZIEGLER Ivan	 LIE	Mauren	1971	
ZÜND Patrick	 LIE	Mauren	1970	
MARXER Maurice	 LIE	Mauren	1998	
4. Fast and 4ious ;)	43:52,4			
MOHOS Gabor	 HUN	Mauren	1978	702
DOBOSANYI Akos	 HUN	Mauren	1978	
ILLÉS András	 HUN		1978	
BORNEMISSZA Peter	 HUN		1983	
5. Sun-Fun-Mura	47:24,0			
MAROCK Sarah	 LIE	Mauren	1996	703
WOHLWEND Lena	 LIE	Mauren	1999	
ZERWAS Thomas	 LIE	Mauren	1982	
BAMMERT Leonie	 LIE	Mauren	1996	





TEILNEHMER: 19

Ergebnisse Overall - Langstrecke Einzel - Firmenmeister Presta

Platz	Name	Nat.	Verein / Ort	Jg.	Zeit	Diff.	Startnr.
Langstrecke Einzel							
Herren							
1.	GÖRNER Alexander	GER	thyssenkrupp Presta AG	1991	40:35,0	+6:30,0	1035
2.	MICROYS Nicolas	AUT	thyssenkrupp Presta AG	1982	40:35,5	+6:30,5	1037
3.	TEMPER Johann	GER	thyssenkrupp Presta AG	1996	42:15,6	+8:10,6	1036
4.	KAMMERER Cristoph	GER	thyssenkrupp Presta AG	1985	48:15,8	+14:10,8	1048
5.	BITSCHNAU Alexander	AUT	thyssenkrupp Presta AG	1994	49:24,2	+15:19,2	1044
6.	MIHALSZKI Jozsef	HUN	thyssenkrupp Presta AG	1982	53:01,4	+18:56,4	1042
7.	DULAS Wojciech	POL	thyssenkrupp Presta AG	1984	53:29,8	+19:24,8	1051
8.	GRUNAU Leonard	GER	thyssenkrupp Presta AG	1987	56:27,3	+22:22,3	1047
9.	MARTON Andras	HUN	thyssenkrupp Presta AG	1982	57:32,6	+23:27,6	1040
10.	GONZALEZ PEREZ Alejandro	MEX	thyssenkrupp Presta	1992	57:35,6	+23:30,6	1108
11.	IBARRA CARBAJAL Omar		thyssenkrupp Presta AG	1989	1:00:09,7	+26:04,7	1123
12.	FISCHER Christian	LIE	thyssenkrupp Presta AG	1968	1:00:59,0	+26:54,0	1045
DNS	HARTENECK Stephan	USA	thyssenkrupp Presta AG	1987	DNS		1046
DNS	MAJOR Attila	HUN	thyssenkrupp Presta AG	1993	DNS		1049
Damen							
1.	BERNAL Catalina	COL	thyssenkrupp Presta AG	1984	57:10,8	+18:16,8	1038

TEILNEHMER: 15



Ergebnisse AKs - Langstrecke Team - Firmenmeister Presta

Name	Nat.	Ort	Jg.	Startnr.
1. Fast and 4ious ;) 0:43:52,40				
MOHOS Gabor	 HUN	Mauren	1978	702
DOBCSANYI Akos	 HUN	Mauren	1978	
ILLÉS András	 HUN		1978	
BORNEMISSZA Peter	 HUN		1983	

TEILNEHMER: 4

Bretschalau 2023



Ergebnisse - Special Olympic kurz

Platz	Name	Nat.	Verein / Ort	Jg.	Overall	Zeit	Diff.	Startnr.
Special Olympic kurz								
DNS	ZEQIRI Sumeja	 LIE	SO Liechtenstein	2008	W	DNS		614
DNS	ZEQIRI Sara	 LIE	SO Liechtenstein	2013	W	DNS		615

TEILNEHMER: 2

Bretschalauflauf 2023

Ergebnisse - Special Olympics lang



Platz	Name	Nat.	Verein / Ort	Jg.	Overall	Zeit	Diff.	Startnr.
Special Olympics lang								
1.	HAGMANN Nadja	 LIE	SO Liechtenstein	1988	W (1.)	7:05,2	-	606
2.	MARINKOVIC Danilea	 LIE	SO Liechtenstein	1986	W (2.)	7:45,2	+0:40,0	602
3.	KRASNIQI Arben	 LIE	SO Liechtenstein	1994	M (1.)	7:55,2	+0:50,0	613
4.	BUCHER Alexander	 LIE	SO Liechtenstein	1976	M (2.)	8:07,7	+1:02,5	611
5.	SANZO Antonio	 LIE	SO Liechtenstein	2005	M (3.)	9:23,7	+2:18,5	609
6.	SCHRAGER Angela	 LIE	SO Liechtenstein	2002	W (3.)	9:40,5	+2:35,3	603
7.	SOARES BATISTA Henrique	 LIE	SO Liechtenstein	1994	M (4.)	9:48,2	+2:43,0	612
8.	KAISER Norman	 LIE	SO Liechtenstein	1977	M (5.)	10:27,1	+3:21,9	604
9.	BÜCHEL Noah	 LIE	SO Liechtenstein	2004	M (6.)	10:45,8	+3:40,6	610
10.	LOCHER Dorian	 SUI	SO Liechtenstein	2000	M (7.)	13:31,3	+6:26,1	605
11.	TRIET Marco	 LIE	SO Liechtenstein	2004	M (8.)	13:32,9	+6:27,7	607
12.	HARRER Natascha	 LIE	SO Liechtenstein	1971	W (4.)	15:01,0	+7:55,8	601
13.	HARDEGGER Andrea	 SUI	SO Liechtenstein	1972	W (5.)	19:50,5	+12:45,3	608

TEILNEHMER: 13

Bretschalau 2023



Ergebnisse AKs - Kurzstrecke Einzel




Platz	Name	Nat.	Verein / Ort	Jg.	Overall	Zeit	Diff.	Startnr.
Kurzstrecke Einzel								
U18 Frauen								
1.	KLUSER Jana	 SUI	Oberriet	2008	W (7.)	20:27,8	-	1130
DNS	FÄSSLER Vanessa	 SUI	Oberriet	2007	W	DNS		1131

TEILNEHMER: 2

Bretschalaufl 2023



Ergebnisse AKs - Kurzstrecke Einzel



Platz	Name	Nat.	Verein / Ort	Jg.	Overall	Zeit	Diff.	Startnr.
Kurzstrecke Einzel								
U18 Männer								
1.	GEBELEIN Dominik	 SUI	TV Schaan	2007	M (2.)	15:21,5	-	1143
2.	WOHLWEND Jakob	 LIE	TV Eschen-Mauren	2007	M (4.)	16:00,1	+0:38,6	1027
3.	MARTON Akos	 HUN	SC Flös	2011	M (14.)	20:04,9	+4:43,4	1023

TEILNEHMER: 3

Bretschalau 2023









Ergebnisse AKs - Kurzstrecke Einzel

Platz	Name	Nat.	Verein / Ort	Jg.	Overall	Zeit	Diff.	Startnr.
Kurzstrecke Einzel								
U20 Männer								
1.	STEIGER Mika	 SUI	KTV Oberriet	2004	M (1.)	15:11,4	-	1105
2.	GEISSER Jan	 SUI	KTV Oberriet	2005	M (7.)	16:20,5	+1:09,1	1106

TEILNEHMER: 2

Bretschalauf 2023



Ergebnisse AKs - Kurzstrecke Einzel

Platz	Name	Nat.	Verein / Ort	Jg.	Overall	Zeit	Diff.	Startnr.
Kurzstrecke Einzel								
U30 Frauen								
1.	HERLE Livia	 SUI	Balzers	1996	W (1.)	16:32,3	-	1138
2.	BIRCHER Sara	 SUI	TV Schaan	2002	W (2.)	16:50,0	+0:17,7	1155
3.	BISCHOFF Vera	 SUI	LG Bodensee	2001	W (3.)	17:00,3	+0:28,0	1127
4.	MEIER Hannah	 LIE	Bern	1998	W (10.)	21:41,0	+5:08,7	1063
5.	GURSCHLER Franziska	 LIE	Triesen	1997	W (14.)	24:50,4	+8:18,1	1128
6.	DERUNGS Selina	 LIE	Schaan	1997	W (15.)	24:50,6	+8:18,3	1062

TEILNEHMER: 6







Bretschalaufl 2023

Ergebnisse AKs - Kurzstrecke Einzel

Platz	Name	Nat.	Verein / Ort	Jg.	Overall	Zeit	Diff.	Startnr.
Kurzstrecke Einzel								
U30 Männer								
1.	RICKLIN Paul	 SUI	LGB Bodensee	1995	M (5.)	16:01,9	-	1116
2.	RAHM Fabian	 SUI	Bassersdorf	1998	M (6.)	16:11,4	+0:09,5	1024

TEILNEHMER: 2

Ergebnisse AKs - Kurzstrecke Einzel

Platz	Name	Nat.	Verein / Ort	Jg.	Overall	Zeit	Diff.	Startnr.
Kurzstrecke Einzel								
U40 Frauen								
1.	DOBLER Nadja	 SUI	Lauftreff Buchs	1984	W (9.)	20:54,3	-	1158
2.	DULAS Nancy	 GER	YPS Gamprin	1984	W (12.)	23:35,3	+2:41,0	1154
3.	MIQUELAO Geiza	 LIE		1986	W (18.)	27:23,6	+6:29,3	1109
4.	GRUNAU Johanne	 GER	Buchs	1989	W (19.)	28:23,1	+7:28,8	1022
5.	KESEBERG Karin	 GER	thyssenkrupp Presta AG	1990	W (20.)	28:23,5	+7:29,2	1050
DNS	FEJES Andrea	 SUI	Widnau	1991	W	DNS		1021

TEILNEHMER: 6

Bretschalau 2023







Ergebnisse AKs - Kurzstrecke Einzel

Platz	Name	Nat.	Verein / Ort	Jg.	Overall	Zeit	Diff.	Startnr.
Kurzstrecke Einzel								
U40 Männer								
1.	HOLZER Markus	GER	Viva con Agua	1986	M (3.)	15:48,4	-	1030
2.	HILDEBRANDT Dimitri	GER	thyssenkrupp Presta AG	1992	M (17.)	23:13,2	+7:24,8	1041
3.	SZOLDATH Jozsef Daniel	HUN	thyssenkrupp Presta AG	1992	M (18.)	25:50,7	+10:02,3	1039

TEILNEHMER: 3

Ergebnisse AKs - Kurzstrecke Einzel

Platz	Name	Nat.	Verein / Ort	Jg.	Overall	Zeit	Diff.	Startnr.
Kurzstrecke Einzel								
U50 Frauen								
1.	BECK Angelika	 LIE	TV Schaan	1974	W (4.)	19:03,7	-	1119
2.	DÜRR Nicole	 SUI	Buchs SG	1974	W (6.)	19:50,9	+0:47,2	1055
3.	LANGTHALER Selma	 LIE	TV Eschen-Mauren	1982	W (11.)	22:12,7	+3:09,0	1115
4.	SCHMID Katrin	 GER	Mauren	1983	W (17.)	26:46,4	+7:42,7	1016

TEILNEHMER: 4

Bretschalauf 2023



Ergebnisse AKs - Kurzstrecke Einzel

Platz	Name	Nat.	Verein / Ort	Jg.	Overall	Zeit	Diff.	Startnr.
Kurzstrecke Einzel								
U50 Männer								
1.	DÜTSCHLER Mario	SUI	STV Salez-Haag	1983	M (8.)	16:27,2	-	1159
2.	RAUM Daniel	AUT	LSG Vorarlberg	1982	M (9.)	16:58,0	+0:30,8	1066
3.	VON AARBURG Mirko	SUI	Team CB	1975	M (10.)	17:30,1	+1:02,9	1129
4.	VALERSI Andreas	AUT	TRT Vorarlberg	1979	M (11.)	18:08,1	+1:40,9	1028
5.	ILOSVAJ Péter	HUN	thyssenkrupp Presta AG	1979	M (12.)	18:30,3	+2:03,1	1112
6.	ELKUCH Manuel		TV Schaan	1982	M (13.)	18:50,4	+2:23,2	1103
7.	CORRADO Stefano	ITA	Trimmis	1974	M (15.)	21:29,5	+5:02,3	1005
8.	LANGER Bogdan	GER	thyssenkrupp Presta AG	1980	M (16.)	22:50,2	+6:23,0	1043
9.	ILOSVAJ Gergely Dvid	HUN	Budapest	1977	M (19.)	27:17,3	+10:50,1	1133

TEILNEHMER: 9

Bretschalaufl 2023



Ergebnisse AKs - Kurzstrecke Einzel

Platz	Name	Nat.	Verein / Ort	Jg.	Overall	Zeit	Diff.	Startnr.
Kurzstrecke Einzel								
Ü50 Frauen								
1.	VINCENZ Anita	SUI	Lauf-Treff Buchs	1965	W (5.)	19:23,5	-	1064
2.	RICKLIN Nicole	SUI	LGB Bodensee	1968	W (8.)	20:50,7	+1:27,2	1117
3.	TSCHULLIK Astrid	GER	Tri-Team Calanda Chur	1969	W (13.)	24:31,9	+5:08,4	1003
4.	NIERHOFF-MATSUZAKI Yukiko	JPN	Bad Ragaz	1966	W (16.)	25:03,6	+5:40,1	1140

TEILNEHMER: 4

Bretschalauflauf 2023



Ergebnisse AKs - Kurzstrecke Team

Name	Nat.	Verein / Ort	Jg.	Startnr.
1. Freddy Runners				16:04,8
WOHLWEND Samuel	LIE	Eschen	1980	802
WOHLWEND Martin	LIE	Eschen	1980	
2. Wohnbaugenossenschaft FL				19:03,0
GONZALES Annelies	LIE	Eschen	1980	804
GONZALES Antonio	LIE	Eschen	1980	
BECK Harald	LIE	Eschen	1980	
3. PAPERlapap				19:35,4
HASSLER Achim	LIE	Eschen	1980	801
ENDER Marcel	LIE	Eschen	1980	
LINGG Lukas	LIE	Eschen	1980	
4. Mayers Run				21:03,9
NÄF Mario	SUI	Engelburg	1970	805
MAYER Sarah	SUI	Frümsen	1993	
MAYER Roman	SUI	Frümsen	1981	
5. Räbasprinter				21:44,9
LANGTHALER Tom	LIE	Eschen	1980	803
KINDLE Andy	LIE	Eschen	1980	
BATLINER Sanel	LIE	Eschen	1980	
6. Team SCM				23:23,3
KRSMANOVIC Boban	SUI	Bendern	1974	808
TREFFNER Thomas	AUT	Bendern	1970	
KOPPE Marcel	AUT	Bendern	1977	
7. Team QS & Controlling				23:24,0
BERTA Nikoletta	SUI	Bendern	1983	807
CARMOZINI Sofia	ITA	Bendern	2000	
8. Team P&E				24:30,0
LEPUCH Rudolf	AUT	Bendern	1981	806
JANJIC Dragan	AUT	Bendern	1971	

TEILNEHMER: 21

Bretschalau 2023



GRAFIK . PR . KOMMUNIKATION .
MARKETING . WEBDESIGN . FILME
MEDIENBUERO Oehri & Kaiser AG

Ergebnisse AKs - Staffel Schülerinnen

Name	Nat.	Ort	Jg.	Startnr.
1. TV Schaan Power-Girls 5:20,3				
OSPELT Lisa			2011	902
METZLER Selina			2012	
KOGLER Anja			2011	
KINDLE Isabel	LIE	Triesen	2012	
2. LC Schaan Matla 6:15,7				
BECK Hanna	LIE	Schaan	2012	927
BECK Alissia	LIE	Schaan	2011	
KUNZ Elin	LIE	Schaan	2011	
GSCHWEND Lucie	LIE	Schaan	2012	
3. TVS-TVE youngsters 7:12,3				
SCHÄDLER Cosma	LIE		2016	903
NAUJOKS Saskia			2015	
LAMPERT Daria	SUI		2016	
GERNER Nele	LIE	Nendeln	2015	
4. Zemma Stark 7:48,1				
MARXER Malea	LIE	Mauren	2014	901
SPIRIG Marina	LIE	Mauren	2012	
ZIEGLER Mara	LIE	Mauren	2012	
MARXER Emilia	LIE	Mauren	2013	

TEILNEHMER: 16



















Ergebnisse AKs - Staffel Schüler/gemischt

Name	Nat.	Ort	Jg.	Startnr.
1. Skicracks 5:20,6				
VIEGAS SOARES Elias	 POR	Vaduz	2011	904
OSPELT Pirmin	 LIE	Vaduz	2012	
VIEGAS SOARES Gabriel	 POR	Vaduz	2011	
BRUNHART Anika	 LIE	Gamprin-Bendern	2011	
2. TV Schaan Power-Boys 5:51,6				
MALIN Simeon			2011	906
METZLER Yannick			2015	
LIPPUNER Liam			2012	
TAFILAJ Agon	 LIE		2011	
3. Du siascht mi von hinta 6:06,7				
BATLINER Emil	 LIE	Eschen	2011	905
ELKUCH Jonas	 LIE	Eschen	2011	
FROMMELT Felix	 LIE	Eschen	2011	
LANGTHALER Nathanael	 LIE	Eschen	2012	
4. LC Schaan Kids 6:16,5				
TOLDO Andrin	 LIE	Schaan	2014	923
PEREIRA TEIXEIRA Miriam	 LIE	Schaan	2013	
FLURY Rahel	 LIE	Schaan	2013	
DIEHR Sebastian	 LIE	Schaan	2015	
5. We run the world 6:39,7				
BRANTSCHEN Julian	 LIE	Eschen	2014	930
BRANTSCHEN Corsin	 LIE	Eschen	2017	
HASLER Alvaro	 LIE	Mauren	2014	
BATLINER Luis	 LIE	Eschen	2014	
6. Die Rennmäuse 6:52,4				
IMTHURN Sina	 LIE	Eschen	2013	931
GSTÖHL Seraina Lea	 LIE	Eschen	2012	
GSTÖHL Ladina	 LIE	Eschen	2014	
BLANK Elias	 GER	Eschen	2015	

TEILNEHMER: 24

Bretschalauflauf 2023












































Ergebnisse AKs - Staffel Jugend

Name	Nat.	Ort	Jg.	Startnr.
1. TV Schaan Golden-Girls				4:34,0
ZOBEL Sienna			2007	913
SCHWARZ Emilia			2007	
CAPOL Tina			2007	
TIEFENBACH Kayla			2011	
2. Gut-Besser-TV-E-M				4:51,9
WOHLWEND Jakob		LIE Schellenberg	2007	909
BRUNHART Jonas		LIE Gamprin-Bendern	2009	
WAGNER Naomi		LIE Mauren	2009	
FAMLONGA Chiara		LIE Gamprin	2009	
3. STV Oberriet Eichenwies 01				4:54,3
LOHER Aino		SUI Montlingen	2009	924
HUTTER Alexa		SUI Oberriet Sg	2009	
KLUSER Jana		SUI Oberriet	2008	
LOHER Elin		SUI Montlingen	2007	
4. Catch me if you can				4:55,6
HOHENEgger Elias		Vaduz	2008	928
FRICK Soe		LIE Balzers	2010	
ZOBEL Zoey		LIE Balzers	2009	
KINDLE Annmarie		LIE Triesen	2009	
5. Zerst Zvorderscht denn Zoberscht				5:20,5
SCHÄCHLE Sophia		LIE Eschen	2007	911
MATT Fiona		LIE Mauren	2009	
LANGTHALER Carlotta		LIE Eschen	2009	
HASLER Gioia		LIE Mauren	2009	
6. Murer Düsentrieb				5:23,2
GREINER Robin		LIE Mauren	2010	907
SCHACHTLER Silas		LIE Mauren	2011	
OEHLER Jaron		LIE Mauren	2011	
SCHACHTLER Danjo		LIE Mauren	2009	
7. TV Speedies				5:37,2
OEHRI Sandro		LIE Ruggell	2008	908
HASLER Livio		LIE Gamprin - Bendern	2010	
EUGSTER Andrin		LIE Ruggell	2010	
ELKUCH Ruben		LIE Eschen	2010	
8. Flinki Wieseli				5:42,3
ROTH Athin		LIE Triesen	2008	912
CHIABERTO Laura Maria		LIE Eschen	2009	
LUSSI Elina		LIE Mauren	2009	
BÜCHEL Valerie		LIE Schellenberg	2009	
9. Royal Queens				6:07,4
SCHÄDLER Leona		LIE Mauren	2011	910
SCHÄCHLE Antonia		LIE Eschen	2009	
BÜCHEL Olivia		LIE Schellenberg	2011	
BATLINER Lea		LIE Schellenberg	2011	

TEILNEHMER: 36









Bretschalau 2023

Ergebnisse AKs - Staffel Familien, Vereine, Plausch

Name	Nat.	Ort	Jg.	Startnr.
1. Hannah's heimlichs Liabingsteam		4:36,8		
HASLER Leonard	 LIE	Schaan	1998	919
SCHULZ Sandra	 SUI	Bern	1997	
TOGNINI Nicolas	 SUI	Bern	1995	
KUNZ Svenja	 SUI	Opfikon	1997	
2. HME		4:42,6		
FEHR Stefan	 LIE	Eschen	1996	921
MEIER Robert	 LIE	Eschen	1997	
MARXER Linus	 LIE	Nendeln	2004	
MARXER Mathias	 LIE	Mauren	1996	
3. LAR TV Appenzell		4:56,9		
HAAS Leandra	 SUI	Appenzell Eggerstanden	2004	925
KÖLBENER Salome	 SUI	Weissbad	2011	
NEFF Tamara	 SUI	Gonten	2003	
KOLLER Riana	 SUI	Appenzell	2009	
4. Beckle Paul's Buaba		5:05,0		
MARXER Niklas	 LIE	Eschen	1998	915
BERGINZ Hannes	 LIE	Mauren	2016	
MARXER Wolfgang	 LIE	Neuchâtel	2000	
MARXER Josef	 LIE	Neuchâtel	2006	
5. Titelverteidiger		5:11,7		
MÜLLER Stefan	 SUI	Bern	1996	920
MEIER Hannah	 LIE	Bern	1998	
RAHM Fabian	 SUI	Bassersdorf	1998	
GURSCHLER Franziska	 LIE	Ittigen	1997	
6. Eggers		5:56,4		
EGGER Nino	 LIE	Gamprin-Bendern	2011	926
EGGER Pascale	 LIE	Gamprin-Bendern	1977	
EGGER Patrick	 SUI	Gamprin-Bendern	1977	
EGGER Elina	 LIE	Gamprin-Bendern	2014	
7. Berginz springt - Berginz gewinnt!		6:05,1		
BERGINZ Amelie	 LIE	Eschen	2012	914
BERGINZ Lillian	 LIE	Eschen	2014	
MARXER Zita	 LIE	Eschen	2009	
BERGINZ Anita	 LIE	Eschen	1996	
8. Happy Sport		6:08,2		
CANDITA Seraina	 SUI	Buchs Sg	2009	935
CANDITA Ladina	 SUI	Buchs Sg	2015	
CANDITA Daniele	 SUI	Buchs Sg	1975	
CANDITA Elena	 SUI		2009	
9. Musik Konkordia Mauren		7:13,7		
BERGINZ Kathrin	 LIE	Gamprin	1996	929
ZIEGLER Jimi	 LIE		2009	
MAROCK Sarah	 LIE	Mauren	1996	
10. Rüsselsprinter		9:01,2		
PLATINISANU Ciprian	 AUT	Eschen	1988	917
GSTÖHL David	 LIE	Eschen	1993	
RITTER Dominic	 LIE	Eschen	2006	
RODRIGUES Claudio	 LIE	Eschen	1989	
11. Me Druck		9:04,8		
SCHMID John	 SUI	Eschen	1986	918
GSTÖHL Martin	 LIE	Eschen	1992	
GRAUS Raphael	 LIE	Schaanwald	2005	
WOHLWEND Mathias	 LIE	Eschen	2001	

Bretschalauflauf 2023

Ergebnisse AKs - Staffel Familien, Vereine, Plausch

Name	Nat.	Ort	Jg.	Startnr.
12. Die 4 Maskentiere		9:05,9		
BENZ Gregor	 SUI	Vaduz	1990	916
WINTER Domenik	 LIE	Ruggell	1994	
WOHLWEND Florian	 LIE	Eschen	1993	
WOHLWEND Johannes	 LIE	Eschen	1999	
DNS Scanesca				
TOLDO Heinrich	 LIE	Schaan	1978	922
TOLDO Ramon	 LIE	Schaan	2012	
MASECETTI Marc	 LIE	Eschen	1976	
MASECETTI Leana	 LIE	Eschen	2007	

TEILNEHMER: 51